

TOUCH
THE ONE
YOU
LOVE

9100

WITTENBORG

designed to last



DER KAFFEE DEN DU WILLST



WENN DU IHN BRAUCHST - WO AUCH IMMER DU BIST



9100

BENUTZERFREUNDLICHER TOUCHSCREEN

Fingerleicht führt Sie der 10" HD Touchscreen durch die Vielzahl köstlichster Kaffeekreationen.

KAFFEE GANZ NACH IHREM GESCHMACK

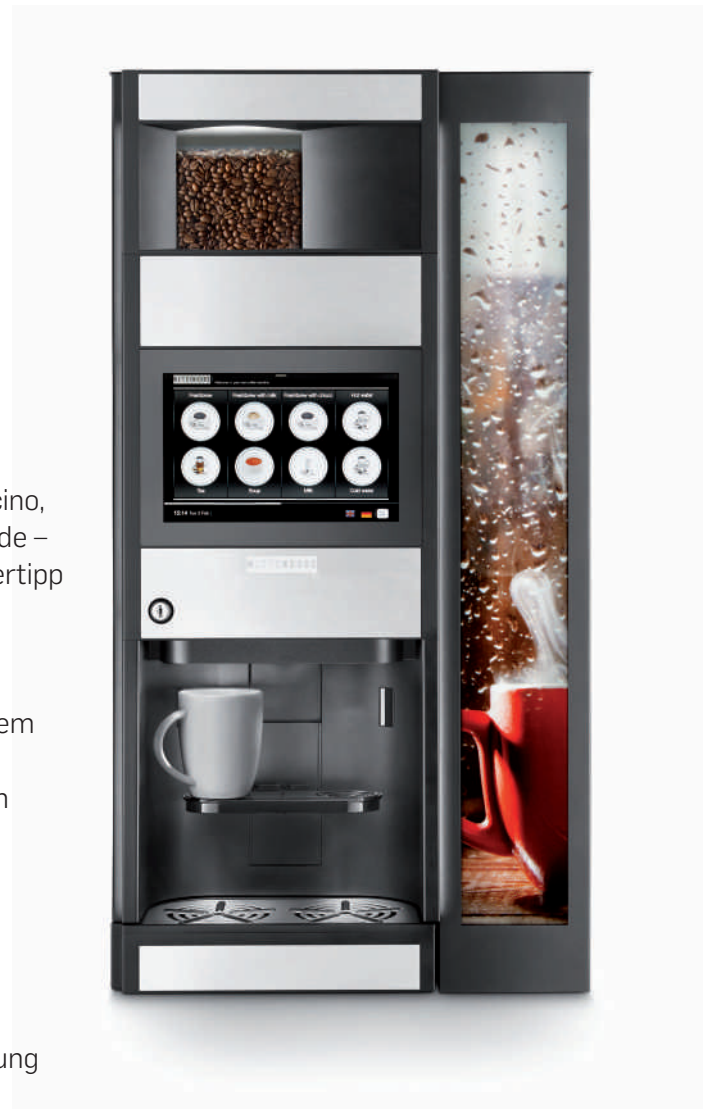
Espresso oder frisch gebrühter Filterkaffee, Cappuccino, Caffè Latte oder eine cremige Tasse Heiße Schokolade – genau nach Ihrem Geschmack, nur durch einen Fingertipp nach Ihren individuellen Vorlieben verfeinert.

FLEXIBLES BEHÄLTERSYSTEM

Je nach Modell ermöglicht das flexible Behältersystem die Verwendung von zwei unterschiedlichen Kaffeequalitäten gleichzeitig oder sogar von ganzen Bohnen und gerösteten und gemahlenem Kaffee, um die unterschiedlichen Bedürfnisse zu erfüllen. Der Behälter fasst bis zu 4,4 kg Kaffee.

ELEGANTES DESIGN


Die dezente LED-Beleuchtung unterstreicht das skandinavische Design, unterstützt die Bedienung und sorgt für einen geringen Energieverbrauch.



Der 10" HD Touchscreen (1280 x 800 Px) bietet eine visuelle Benutzerführung, um die Auswahlen zu erleichtern. Das Design kann an lokale Bedürfnisse angepasst werden.



Über die benutzerfreundliche Schnittstelle kann exakt das Getränk zubereitet werden, das den persönlichen Geschmackssinn trifft mit individueller Kaffeestärke und Zutaten.



Je nach Modell ermöglicht das flexible Behältersystem die Verwendung von zwei unterschiedlichen Kaffeequalitäten oder Sie haben die Wahl zwischen ganzen Bohnen und gerösteten und gemahlenem Kaffee gleichzeitig.



WiFi und Bluetooth ermöglichen Bildschirminformationen und Unterhaltung.



Separate Ausgabestellen: Kaffee, Heiße Schokolade und Kaffeespezialitäten auf der linken Seite und Heißwasser auf der rechten Seite. Das verhindert Produktkontamination.



Ein Lichtpfad im Ausgaberaum stellt sicher, dass die Tasse korrekt auf der Tassentrage platziert wird. Tassensensoren erkennen Tassen oder Becher aus Papier, Kunststoff, Glas oder Porzellan.



Der große Ausgabebereich mit klappbarer Tassentrage ermöglicht sogar die Befüllung von ganzen Kaffeekannen oder Isolierkannen.



LED-Lichter umrahmen den Ausgabebereich und verbessern das visuelle Benutzererlebnis.

ZUSÄTZLICHE FUNKTIONEN FÜR MEHR KOMFORT

Die 9100 ist für die Zukunft konzipiert und verfügt über eine Vielzahl an zusätzlichen Funktionen wie RSS-Feed, Wettervorhersagen und Online-Verbindung.

ZAHLUNGSSYSTEME

Zahlungssysteme oder Freiverkauf - Sie haben die Wahl. Das Gerät unterstützt Münz- oder Bargeldlose-Systeme zur gleichen Zeit.

EINFACHE WARTUNG

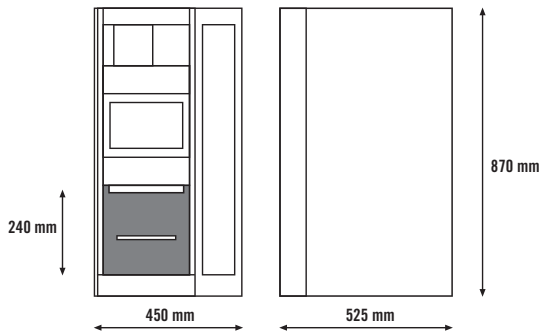
Die intelligente Konstruktion der Maschine, die Farbcodierung der Innenteile und die intuitive Benutzerschnittstelle reduzieren die Wartungszeit, optimieren die Betriebskosten und erhöhen die Kundenzufriedenheit.

ZUBEHÖR

- Unterschrank
- Sockel für Unterschrank
- Einlegeböden
- Kühleinheit
- Münz-Kit
- Hygiene-Kit
- Mechanischer Zähler
- LED-Beleuchtungskit
- Servicebeleuchtung
- Wandmontage-Kit
- IRDA Kit
- WiFi und Bluetooth
- Pulversensoren für Kaffee- und Instantbehälter
- 4ter Instantbehälter
- Boden-Kit für Unterschrank
- Umbaukit für Kaffeebehälter (von gerösteten und gemahlenem Kaffee auf ganze Bohnen)



Der elegante Unterschrank passt perfekt zum Design der Maschine.



nach EVA EMP 3.0 Standard

Wird vertrieben durch:



WITTENBORG IS A BRAND OF



N&W GLOBAL VENDING GmbH • Lochfeldstraße 28 • D-76437 Rastatt
 Tel. +49 (0)7222 955-0 • Fax +49 (0)7222 955-105
 Niederlassung Hannover • Oldenburger Allee 11 • D-30659 Hannover
 Tel. +49 (0)7222 955-172 • Fax +49 (0)7222 955-176 • www.nwglobalvending.de